



**غرفة تجارة عمان**  
**Amman Chamber of Commerce**

**تقرير حول أهم المؤشرات لبورصة عمان خلال العام ٢٠١٢**  
**مقارنة مع العام ٢٠١١**

**إدارة الدراسات والتدريب**  
**وحدة الدراسات والاتفاقيات الدولية**

**إعداد**

**حمزة الخراطة**

**شباط**

**٢٠١٣**

## تقرير حول مؤشرات بورصة عمان خلال العام ٢٠١٢ مقارنة مع العام ٢٠١١.

### عدد الشركات المدرجة:

بلغ عدد الشركات المدرجة خلال العام ٢٠١٢ ما مجموعه ٢٤٣ شركة ، وبنسبة انخفاض مقدارها (١,٦%)، مقارنة مع العام ٢٠١١ التي بلغت في حينه (٢٤٧) شركة.

### القيمة السوقية للشركات المدرجة في البورصة:

انخفضت القيمة السوقية للشركات المدرجة في بورصة عمان خلال العام ٢٠١٢ لتصل إلى ما مجموعه (١٩١٤١,٥) مليون دينار، بنسبة مقدارها (٠,٦%)، مقارنة مع قيمتها خلال العام ٢٠١١ التي بلغت في حينه (١٩٢٧٢,٧٥) مليون دينار.

### حجم التداول:

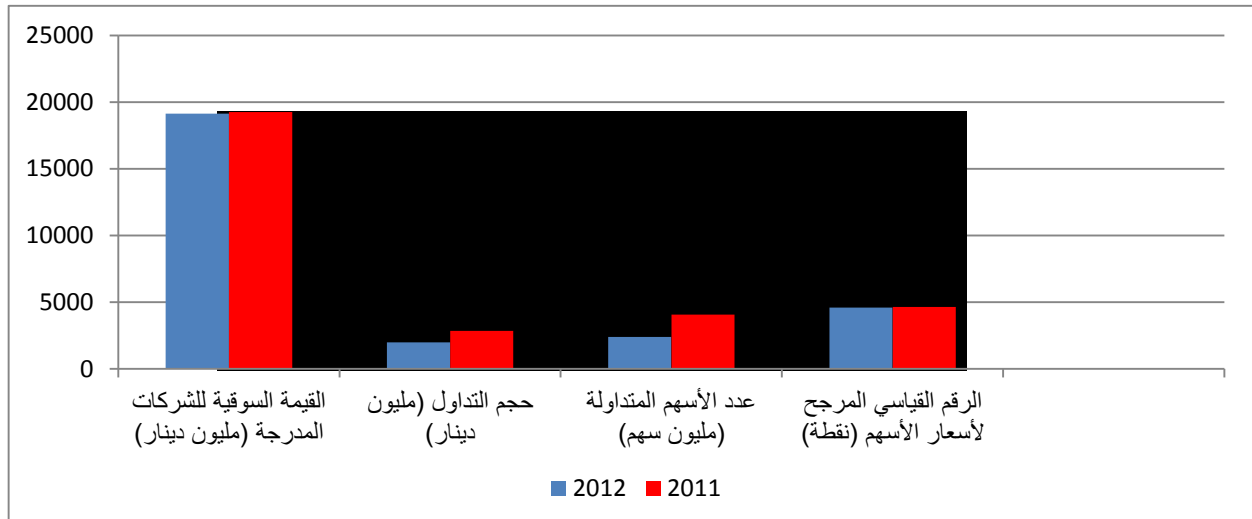
كما انخفض حجم التداول خلال العام ٢٠١٢ ليصل إلما مجموعه (١٩٧٨,٨) مليون دينار، بنسبة مقدارها (٣٠,٥%)، مقارنة مع العام ٢٠١١ الذي بلغ في حينه (٢٨٥٠,٢٥) مليون دينار.

### عدد الأسهم المتداولة:

بلغ عدد الأسهم المتداولة خلال العام ٢٠١٢ ما مجموعه (٢٣٨٤,١) مليون سهم بنسبة انخفاض مقدارها (٤١,٤%)، مقارنة مع العام ٢٠١١ الذي بلغ في حينه (٤٠٧٢,٣) مليون سهم.

### الرقم القياسي المرجح لأسعار الأسهم:

وانخفضت الرقم القياسي المرجح لأسعار الأسهم خلال العام ٢٠١٢ إلى (٤٥٩٣,٩) نقطة بنسبة انخفاض مقدارها (١,١٧%)، مقارنة مع العام ٢٠١١ الذي بلغ في حينه (٤٦٤٨,٤) نقطة.



## الأرباح الموزعة بالنسبة للقيمة السوقية:

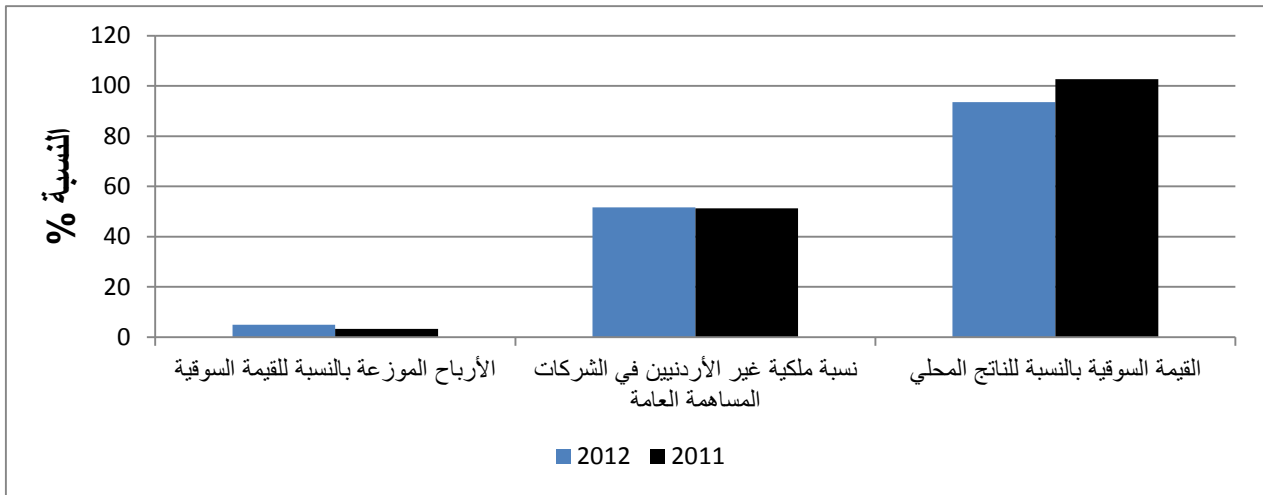
ارتفعت نسبة الأرباح الموزعة بالنسبة للقيمة السوقية خلال العام ٢٠١٢ إلى ما نسبته (٥%)، بنسبة مقدارها (٥١,٥%)، مقارنة مع العام ٢٠١١ التي بلغت النسبة في حينه ما مقداره (٣,٣%).

## نسبة ملكية غير الأردنيين في الشركات المساهمة العامة:

وارتفعت نسبة ملكية غير الأردنيين في الشركات المساهمة العامة خلال العام ٢٠١٢ لتصل إلى ما نسبته (٥١,٧%) بنسبة مقدارها (٥٠,٧٧%)، مقارنة مع العام ٢٠١١ التي بلغت النسبة في حينه ما مقداره (٥١,٣%).

## القيمة السوقية للأسهم بالنسبة للنتائج المحلي:

انخفضت نسبة القيمة السوقية للأسهم الى الناتج المحلي خلال العام ٢٠١٢ إلى ما مقداره (٩٣,٥%) بنسبة مقدارها (٩%)، مقارنة مع العام ٢٠١١ التي بلغت في حينه (١٠٢,٧%).



## شراء غير الأردنيين:

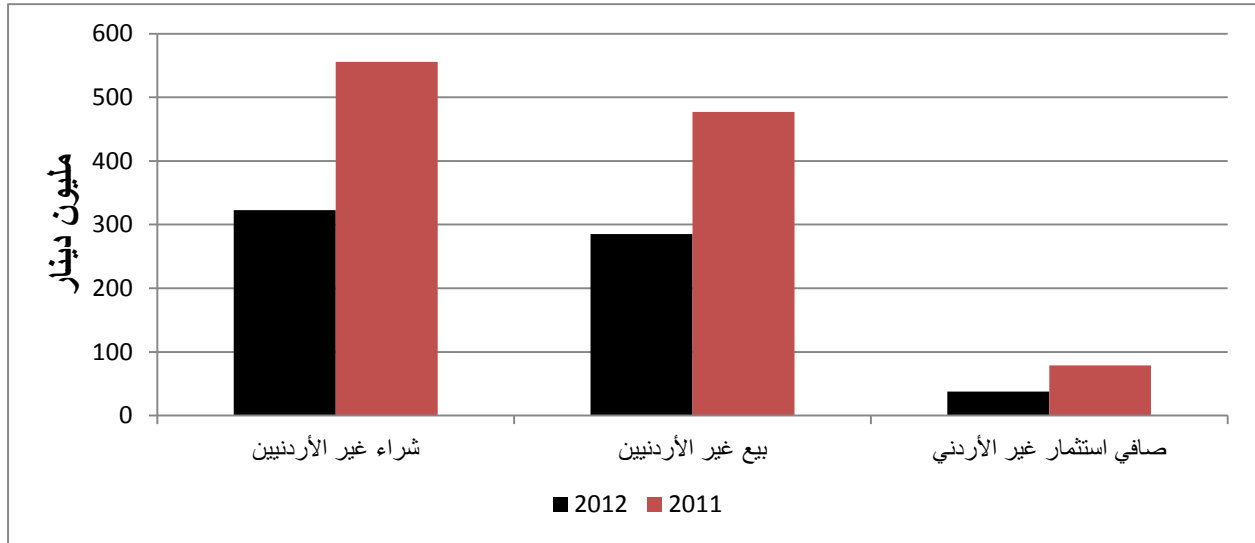
بلغت قيمة الأسهم المُشتراه من غير الأردنيين خلال العام ٢٠١٢ ما مجموعه (٣٢٢,٩) مليون دينار بنسبة انخفاض مقدارها (٤٠,٢%)، مقارنة بما قيمته (٥٥٥,٨) مليون دينار خلال العام ٢٠١١.

## بيع غير الأردنيين:

فيما انخفضت قيمة بيع غير الأردنيين في بورصة عمان خلال العام ٢٠١٢ إلى ما مجموعه (٢٨٥,٣) مليون دينار بنسبة مقدارها (٤٠,٢%)، مقارنة مع العام ٢٠١١ التي بلغت في حينه (٤٧٧,٢) مليون دينار.

## صافي استثمار غير الأردني:

وبلغت قيمة استثمار غير الأردنيين خلال العام ٢٠١٢ ما مجموعه (٣٧,٦) مليون دينار بنسبة انخفاض مقدارها (٥٢,١%)، مقارنة مع العام ٢٠١١ التي بلغت في حينه (٧٨,٦) مليون دينار.



## جدول رقم (١) أهم مؤشرات بورصة عمان خلال العامين ٢٠١٢ - ٢٠١١

المؤشر	عام ٢٠١١	عام ٢٠١٢	نسبة التغير (%)
عدد الشركات المدرجة	٢٤٧	٢٤٣	-١,٦
القيمة السوقية للشركات المدرجة في البورصة (مليون دينار)	١٩٧٢,٧٥	١٩١٤١,٥	-٠,٦
حجم التداول (مليون دينار)	٢٨٥٠,٢٥	١٩٧٨,٨	-٣٠,٥
عدد الأسهم المتداولة (مليون سهم)	٤٠٧٢,٣	٢٣٨٤,١	-٤١,٤
الرقم القياسي المرجح لأسعار الأسهم (نقطة)	٤٦٤٨,٤	٤٥٩٣,٩	-١,١٧
الأرباح الموزعة بالنسبة للقيمة السوقية (%)	٣,٣	٥	٥١,٥
نسبة ملكية غير الأردنيين في الشركات المساهمة العامة (%)	٥١,٣	٥١,٧	٠,٧٧
شراء غير الأردنيين (مليون دينار)	٥٥٥,٨	٣٢٢,٩	-٤٢
بيع غير الأردنيين (مليون دينار)	٤٧٧,٢	٢٨٥,٣	-٤٠,٢
صافي استثمار غير الأردني (مليون دينار)	٧٨,٦	٣٧,٦	-٥٢,١
القيمة السوقية للأسهم بالنسبة للنتائج المحلي (%)	١٠٢,٧	٩٣,٥	-٩