



غرفة تجارة عمان Amman Chamber of Commerce

تقرير تفصيلي حول

التجارة الخارجية الأردنية
للعام ٢٠١٠ مقارنة مع العام ٢٠٠٩

إدارة الدراسات والتدريب
وحدة الدراسات والاتفاقيات الدولية

إعداد
مأمون صيدم

آيار ٢٠١١

المحتويات

● مقدمة

● إجمالي التجارة الخارجية الاردنية :

- إجمالي التجارة الخارجية مع الدول العربية .
- إجمالي التجارة الخارجية مع الدول الاسيوية غير العربية .
- إجمالي التجارة الخارجية مع الدول الاوروبية .
- إجمالي التجارة الخارجية مع الولايات المتحدة الامريكية .

● الصادرات الوطنية :

- إجمالي الصادرات الوطنية الى الدول العربية .
- إجمالي الصادرات الوطنية الى الدول الاسيوية غير العربية .
- إجمالي الصادرات الوطنية الى الدول الاوروبية .
- إجمالي الصادرات الوطنية الى الولايات المتحدة الامريكية .
- التركيب السلعي للصادرات الوطنية .
- الشركاء التجاريين للصادرات الوطنية .

● السلع المعاد تصديرها .

● المستوردات الاردنية :

- إجمالي المستوردات الاردنية من الدول العربية .
- إجمالي المستوردات الاردنية من الدول الاوروبية .
- إجمالي المستوردات الاردنية من الدول الاسيوية غير العربية .
- إجمالي المستوردات الاردنية من الولايات المتحدة الامريكية .
- التركيب السلعي للمستوردات الاردنية .
- الشركاء التجاريين للمستوردات الأردنية .

● الميزان التجاري الاردني .

● الخلاصة .

التجارة الخارجية الأردنية

مقدمة :

اتجهت السياسات الاقتصادية الاردنية بشكل عام ، والسياسات التجارية بشكل خاص خلال السنوات الأخيرة الماضية نحو الانفتاح الاقتصادي والتجاري مع مختلف دول العالم ، وذلك بهدف تهيئة مناخ اقتصادي وطني قادر على التكيف والانسجام مع التطورات الاقتصادية والسياسية والتكنولوجية التي يشهدها العالم .

وقد خطى الاردن شوطا طويلا على طريق التحرر الاقتصادي والتجاري ، حيث انتقل من اقتصاد يهيمن عليه القطاع العام الى اقتصاد يلعب فيه القطاع الخاص دورا رياديا ، وقد استطاع من خلال سياسة الانفتاح الاقتصادي والتجاري تجاوز محدودية امكانياته المادية والطبيعية ، حيث تمكن من تعزيز علاقاته الاقتصادية والتجارية مع مختلف دول العالم من خلال الانضمام لاتفاقيات تجاره حرة عربية وعالمية ثنائية ومتعددة الاطراف ، الى جانب الانضمام للعديد من اتفاقيات حماية وتشجيع الاستثمار ، ومنع الازدواج الضريبي مع عدد من الدول العربية والاجنبية .

وبالرغم من اختلاف وتعدد هذه الاتفاقيات فانها بشكل عام تهدف الى زيادة حجم التبادل التجاري ، والوصول الى اسواق جديدة ، وفيما يلي اهم هذه الاتفاقيات :

اهم الاتفاقيات التجارية الاردنية مع دول العالم

الاتفاقية	تاريخ التوقيع	دخول الاتفاقية حيز التنفيذ
منطقة التجارة الحرة العربية الكبرى	١٩٩٧/٢/١٩	١٩٩٨/١/١
اتفاقية اقامة مناطق صناعية مؤهلة (QIZ)	١٩٩٧/١١/١٦	١٩٩٧/١١/١٦
الشراكة الاردنية الاوروبية	١٩٩٧/١١/٢٤	٢٠٠٢/٥/١
منطقة التجارة الحرة مع الولايات المتحدة الامريكية	٢٠٠٠/١٠/٢٤	٢٠٠١/١٢/١٧
منطقة التجارة الحرة مع دول الافتا (EFTA)	٢٠٠١/٦/٢١	٢٠٠٢/١/١
منطقة التبادل التجاري الحرة العربية المتوسطة (أغادير)	٢٠٠٤/٢/٢٥	٢٠٠٦/٧/٦
منطقة التجارة الحرة مع سنغافورة	٢٠٠٤/٥/١٦	٢٠٠٥/٨/٢٢

مؤشرات التجارة الخارجية الاردنية خلال العام
٢٠١٠ مقارنة مع العام ٢٠٠٩

اجمالي التجارة الخارجية الاردنية:

تشير بيانات التجارة الخارجية الاردنية لعام ٢٠١٠ إلى ان حجم التجارة الخارجية الاردنية، سجل ارتفاعا كبيرا بمقدار (١١٨٩.١) مليون دينار، او ما نسبته (٨.١%) مقارنة مع العام الذي سبقه، وقد جاء ذلك نتيجة لنمو قيم كل من الصادرات والمستوردات الخارجية على حد سواء.

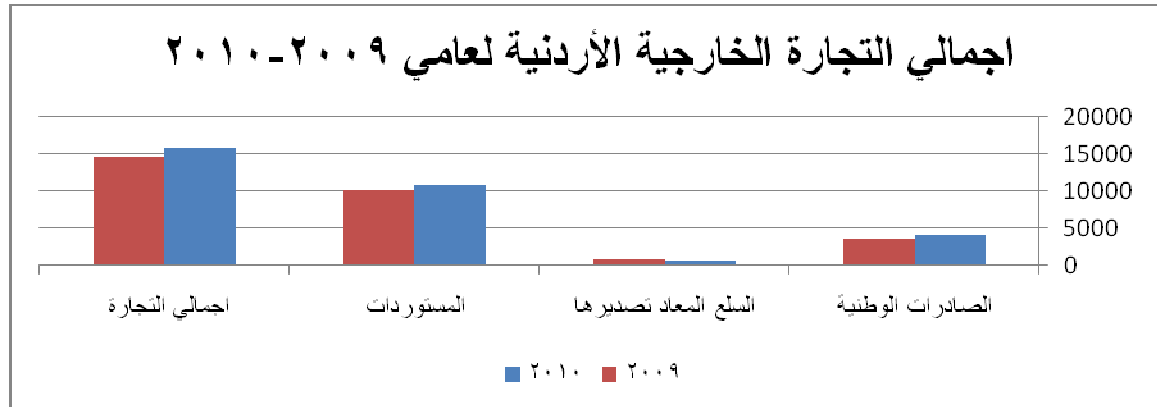
جدول رقم (١)
مؤشرات التجارة الخارجية الاردنية لعام
٢٠١٠ مقارنة مع العام ٢٠٠٩

مليون دينار

التصنيف	٢٠٠٩	٢٠١٠	الفرق	نسبة التغير %
الصادرات الوطنية	٣٥٧٩.١	٤٢١٤.٧	٦٣٥.٦	١٧.٧
السلع المعاد تصديرها	٩٤٧.١	٧٧١.٦	-١٧٥.٥	-١٨.٥
المستوردات	١٠١٠.٧	١٠٨٣٦	٧٢٩	٧.٢
اجمالي التجارة الخارجية	١٤٦٣٣.٢	١٥٨٢٢.٣	١١٨٩.١	٨.١
الميزان التجاري	-٥٥٨٠.٨	-٥٨٤٩.٧	٢٦٨.٩	٤.٨

المصدر : دائرة الاحصاءات العامة / التجارة الخارجية

فقد بلغ حجم إجمالي التجارة الخارجية الاردنية خلال العام ٢٠١٠ ما قيمته (١٥٨٢٢.٣) مليون دينار، بارتفاع مقداره (١١٨٩.١) مليون دينار، وبزيادة نسبتها (٨.١%) مقارنة مع إجمالي التجارة الخارجية لعام ٢٠٠٩ البالغ (١٤٦٣٣.٢) مليون دينار.



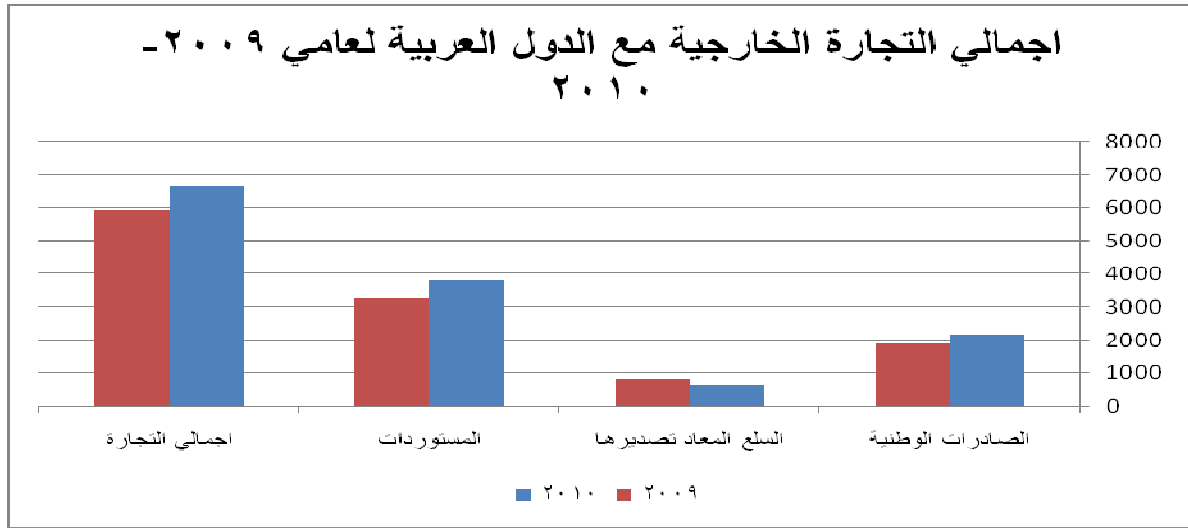
وفيما يلي التوزيع الجغرافي للتجارة الخارجية الاردنية
حسب اهم التكتلات الاقتصادية:

اولا :التجارة الخارجية مع الدول العربية:

تعتبر الدول العربية الشريك التجاري الاول للاردن في تجارته الخارجية من حيث حجم (الصادرات الوطنية والسلع المعاد تصديرها والمستوردات) .

فقد سجلت التجارة الاردنية مع الدول العربية عام ٢٠١٠ ما مجموعه (٦٦٧٦.٥) مليون دينار ، بزيادة مقدارها (٧٢٦.٧) مليون دينار ، وبنسبة نمو (١٢.٢%) ، مقارنة مع عام ٢٠٠٩ والبالغه (٥٩٤٩.٨) مليون دينار .

وشكلت التجارة الخارجية الاردنية مع الدول العربية ما نسبته (٤٢.١%) من اجمالي التجارة الخارجية لعام ٢٠١٠ ، مقابل ما نسبته (٤٠.٦%) للعام ٢٠٠٩ .



ان ارتفاع حجم التجارة الخارجية الاردنية مع الدول العربية ، يبين مدى اهمية الاسواق العربية للاقتصاد الاردني ، وبالاخص قطاع التجارة بشقية (الصادرات، والسلع المعاد تصديرها، والمستوردات) وذلك نتيجة للعديد من الاسباب اهمها تشابه نمط الاستهلاك والعادات والتقاليد بين الشعوب العربية ، وقرب الموقع الجغرافي، مما يسهل عملية انتقال الاشخاص والبضائع ، اضافة الى التزام معظم الدول العربية بتطبيق بنود اتفاقية منطقة التجارة الحرة العربية الكبرى.

جدول رقم (٢)
التجارة الخارجية الاردنية مع الدول العربية

مليون دينار

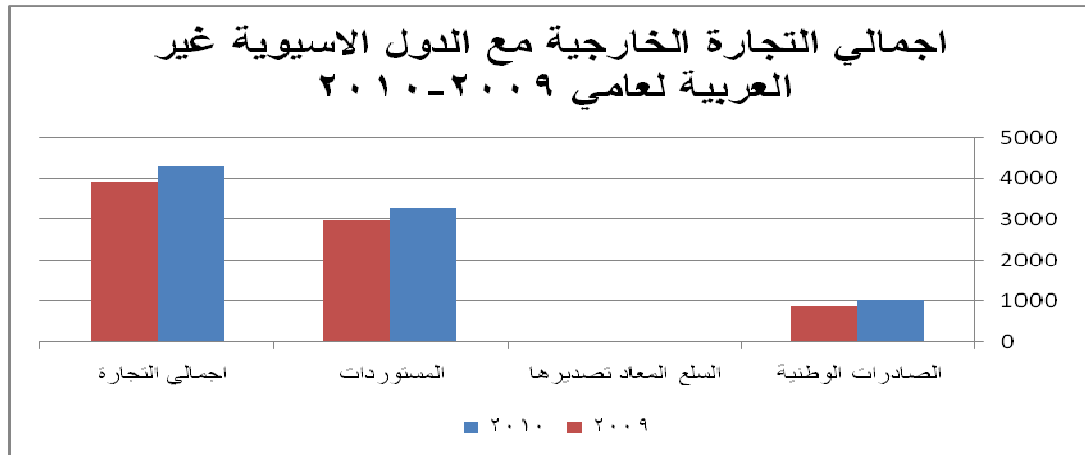
التصنيف	٢٠٠٩	٢٠١٠	الفرق	نسبه التغير %
الصادرات الوطنية	١٨٩٣.٦	٢١٨٠.٣	٢٨٦.٧	١٥.١
السلع المعاد تصديرها	٨١٤.٩	٦٧٦.١	١٣٨.٨-	١٧-
المستوردات	٣٢٤١.٣	٣٨٢٠.١	٥٧٨.٨	١٧.٨
اجمالي التجارة الخارجية	٥٩٤٩.٨	٦٦٧٦.٥	٧٢٦.٧	١٢.٢
الميزان التجاري	-٥٣٢.٨	-٩٦٣.٧	٤٣٠.٩	٨٠.٨

المصدر : دائرة الاحصاءات العامة/ التجارة الخارجية

ثانيا :التجارة الخارجية مع الدول الاسيوية غير العربية :

شهدت التجارة الخارجية الأردنية (الصادرات الوطنية والمستوردات) مع الدول الاسيوية غير العربية نموا ملحوظا ، حيث تأتي هذه الدول في المرتبة الثانية لتجارتها الخارجية، فقد بلغت قيمتها خلال العام ٢٠١٠ (٤٣١٠.٤) مليون دينار ، بزيادة مقدارها (٤٠١.٥) مليون دينار، وبنسبة نمو (١٠.٢%) ، مقارنة مع قيمتها خلال العام ٢٠٠٩ والبالغه (٣٩٠٨.٩) مليون دينار.

وشكلت التجارة الخارجية مع هذه المجموعه ما نسبته (٢٧.٢%) من قيمة اجمالي التجارة الخارجية عام ٢٠١٠، مقابل (٢٦.٧%) عام ٢٠٠٩.



جدول رقم (٣)
التجارة الخارجية الاردنية
مع الدول الاسيوية غير العربية

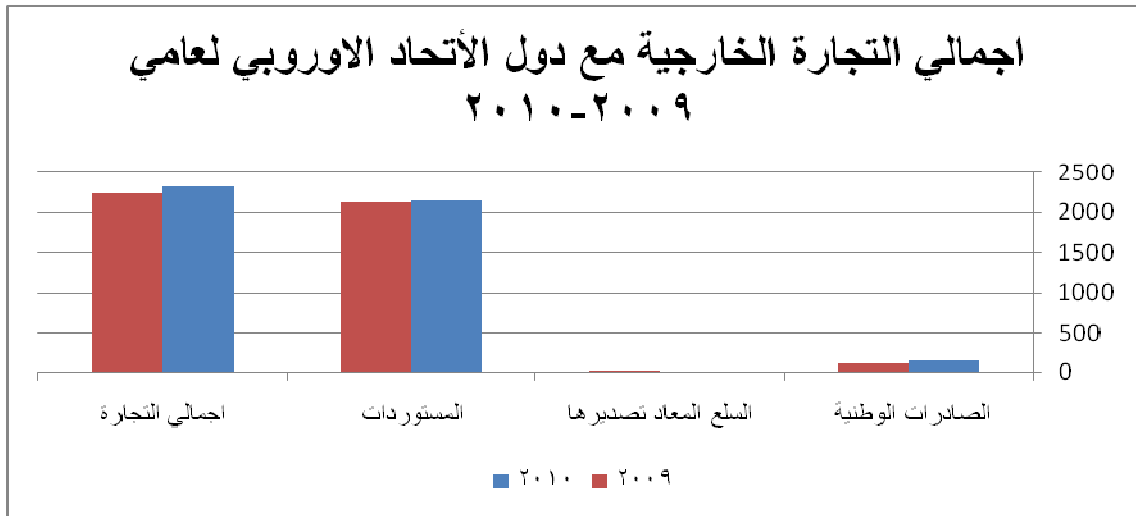
مليون دينار

التصنيف	٢٠٠٩	٢٠١٠	الفرق	نسبة التغير %
الصادرات الوطنية	٨٩١.٤	١٠٢٤.٤	١٣٣	١٥
السلع المعاد تصديرها	٢٧.٨	٢٠.٨	-٧	٢٥.١-
المستوردات	٢٩٨٩.٧	٣٢٦٥.٢	٢٧٥.٥	٩.٢
اجمالي التجارة الخارجية	٣٩٠٨.٩	٤٣١٠.٤	٤٠١.٥	١٠.٢
الميزان التجاري	-٢٠٧٠.٥	-٢٢٢٠	١٤٩.٥	٧.٢

ثالثا : التجارة الخارجية مع دول الاتحاد الأوروبي :

بلغت قيمة التجارة الخارجية الاردنية مع دول الاتحاد الأوروبي عام ٢٠١٠ ما مجموعه (٢٣٢٤.٢) مليون دينار، مقارنة مع قيمتها خلال العام ٢٠٠٩ والبالغة (٢٢٤٥.٥) مليون دينار، بزيادة مقدارها (٧٨.٧) مليون دينار، وبنسبة نمو بلغت (٣.٥%) .

وشكلت التجارة الخارجية مع هذه الدول ما نسبته (١٤.٦%) من قيمة اجمالي التجارة الخارجية عام ٢٠١٠، مقابل (١٥.٣%) عام ٢٠٠٩.



جدول رقم (٤)
التجارة الخارجية مع دول الاتحاد الاوروبي

مليون دينار

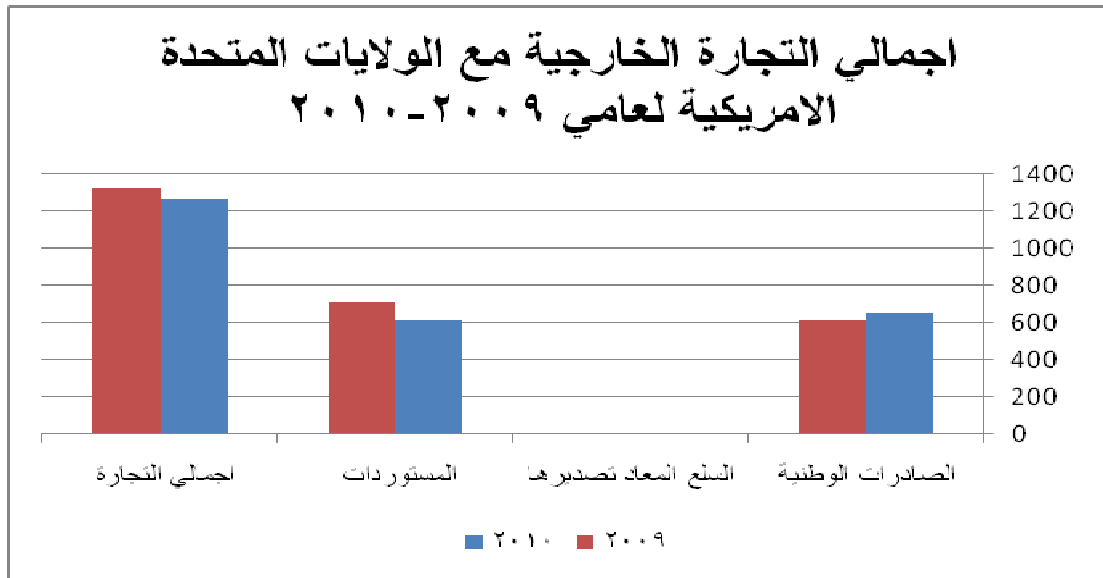
التصنيف	٢٠٠٩	٢٠١٠	الفرق	نسبه التغير %
الصادرات الوطنية	١٠٧	١٥٥.٦	٤٨.٦	٤٥.٤
السلع المعاد تصديرها	١٣.١	١٢.٩	-٠.٢	-١.٥
المستوردات	٢١٢٥.٤	٢١٥٥.٧	٣٠.٣	١.٤
اجمالي التجارة الخارجية	٢٢٤٥.٥	٢٣٢٤.٢	٧٨.٧	٣.٥
الميزان التجاري	-٢٠٠٥.٣	-١٩٨٧.٢	١٨.١	-٠.١

المصدر : دائرة الاحصاءات العامة

رابعاً : التجارة الخارجية مع الولايات المتحدة الامريكية :

شهدت مؤشرات التجارة الخارجية الاردنية مع الولايات المتحدة الامريكية تفاوتاً في ادائها خلال العام ٢٠١٠ ، حيث شهدت حركة الصادرات الاردنية تقدماً بسيطاً ، مقابل تراجع في حركة المستوردات والسلع المعاد تصديرها .

فقد بلغت قيمة التجارة الخارجية الاردنية مع الولايات المتحدة الامريكية عام ٢٠١٠ ما قيمته (١٢٦٩.٤) مليون دينار ، بانخفاض مقداره (٥٧.٢) مليون دينار ، مقارنة مع العام ٢٠٠٩ والبالغة (١٣٢٦.٦) مليون دينار ، وبنسبة انخفاض بلغت (٤.٣) % .



وشكلت التجارة الخارجية مع الولايات المتحدة الامريكية ما نسبته (٨%) من اجمالي التجارة الخارجية خلال العام ٢٠١٠، مقابل (٩%) عام ٢٠٠٩.

جدول رقم (٥)
التجارة الخارجية الاردنية
مع الولايات المتحدة الامريكية

مليون دينار

التصنيف	٢٠٠٩	٢٠١٠	الفرق	نسبة التغير %
الصادرات الوطنية	٦١٢	٦٥٥.٨	٤٣.٨	٧.١
السلع المعاد تصديرها	٧.٣	٣.٣	-٤	٥٤.٧-
المستوردات	٧٠٧.٣	٦١٠.٣	-٩٧	-١٣.٧
اجمالي التجارة الخارجية	١٣٢٦.٦	١٢٦٩.٤	-٥٧.٢	-٤.٣

الصادرات الوطنية:

أسهمت الاتفاقيات التجارية التي يرتبط الاردن بعضويتها مع دول العالم المختلفة بتعزيز وضع الاقتصاد الاردني من خلال انفتاح الاسواق العالمية امام صادراته من جهة ، وتشجيع المنتجين الصناعيين للعمل على تحسين مستوى جودة منتجاتهم داخل المملكة وخارجها من جهة اخرى .

وبالرغم من الدور الهام الذي تقوم به هذه الاتفاقيات ، الا ان الصادرات الاردنية ما زالت تتركز في اسواق ومناطق جغرافية محددة ، حيث تظهر البيانات الاحصائية استحواذ أسواق كل من (العراق ، الولايات المتحدة ، والهند) على (٤٤%) من الصادرات الاردنية ، وتختلف الاراء حول ظاهرة التركيز الجغرافي للصادرات الاردنية في اسواق محددة ، حيث اعتبرها البعض حالة طبيعية تعكس طبيعه السوق وحجم الطلب المحلي مثل السوق العراقي الذي يعتبر سوق تقليدي للبضائع الاردنية منذ عشرات السنوات ، كما تعتبر الهند المستورد الرئيسي للفوسفات والاسمدة ، اما الولايات المتحدة فتعتمد على منتجات المناطق الصناعية المؤهلة من جهة، والامتيازات الممنوحة في اتفاقية التجارة الحرة من جهة اخرى ، اما البعض الاخر فقد اعتبرها مشكلة تتطلب الحل ، حيث ان تركيز نصف الصادرات الوطنية في ثلاث بلدان فقط ، يشير الى ضعف الصادرات الاردنية وعدم قدرتها على اختراق وفتح اسواق جديدة .

اجمالي الصادرات الوطنية :

تظهر الاحصائيات الوارده في الجدول رقم (١) نموًا في قيم الصادرات الوطنية الاردنية لعام ٢٠١٠ ، حيث بلغت ما مجموعه (٤٢١٤.٧) مليون دينار ، بزيادة مقدارها (٦٣٥.٦) مليون دينار ، مقارنة مع قيمتها خلال العام ٢٠٠٩ البالغه (٣٥٧٩.١) مليون دينار ، وبنسبة نمو (١٧.٧%) .

وقد شكلت الصادرات الوطنية ما نسبته (٢٦.٦%) من قيمة اجمالي التجارة الخارجية لعام ٢٠١٠ ، مقابل (٢٤.٤%) عام ٢٠٠٩ .

الصادرات الوطنية الى الدول العربية :

تعتبر الدول العربية اكبر شريك تجاري للاردن من حيث حجم الصادرات الاردنية، فقد شهدت الصادرات الاردنية اليها نموا كبيرا خلال العام ٢٠١٠ ، حيث سجلت اغلب الاسواق العربية زيادة في قيمة استقبال الصادرات الاردنية خلال عام ٢٠١٠ ، باستثناء السوق التونسي الذي شهد انخفاضا نسبته (٢٧.٥%) .

وقد شكلت الصادرات الاردنية الى الدول العربية ما نسبته (٥١.٧%) من اجمالي الصادرات الاردنية لعام ٢٠١٠، مقابل (٥٣%) عام ٢٠٠٩ .

حيث استقبلت الاسواق العربية خلال العام ٢٠١٠ ما قيمته (٢١٨٠.٣) مليون دينار من قيمة اجمالي الصادرات الاردنية البالغة (٤٢١٤.٧) مليون دينار ، بزيادة قيمتها (٢٨٦.٧) مليون دينار .

وقد جاء السوق العراقي في المرتبة الاولى في استقبال الصادرات الاردنية ، حيث استقبل ما قيمته (٦٤٧) مليون دينار، او ما نسبته (٢٩.٦%) من قيمة إجمالي الصادرات الاردنية الى الدول العربية، وجاء السوق السعودي في المرتبة الثانية في استقبال الصادرات الاردنية خلال العام ٢٠١٠ لتصل الى (٤٤٦.١) مليون دينار ، وبنسبه (٢٠.٤%) من اجمالي الصادرات الأردنية إلى الدول العربية.

الصادرات الوطنية إلى الدول الاسيوية غير العربية :

تعتبر اسواق الدول الاسيوية غير العربية من الاسواق الهامة للمنتجات الاردنية، فعلى صعيد الصادرات ، شهدت ارتفاعا ملحوظا خلال العام ٢٠١٠ ، بمقدار (١٣٣) مليون دينار او ما نسبته (١٥%) مقارنة مع العام ٢٠٠٩ .

بلغت قيمة الصادرات الاردنية الى هذه الدول عام ٢٠١٠ ما مجموعه (١٠٢٤.٤) مليون دينار مقابل (٨٩١.٤) مليون دينار عام ٢٠٠٩ ، ويعتبر السوق الهندي من اهم الاسواق الاسيوية للصادرات الاردنية ، حيث استقبل ما نسبته (٥٤.١%) من اجمالي الصادرات الاردنية لهذه المجموعة وبما قيمته (٥٥٤.٦) مليون دينار، ويأتي السوق الاندونيسي في المرتبة الثانية مسجلا ما نسبته (١٠.٣%) وبما قيمته (١٠٥.٥) مليون دينار من إجمالي الصادرات الى هذه المجموعة .

وشكلت الصادرات الاردنية الى الدول الاسيوية غير العربية خلال العام ٢٠١٠ ما نسبته (٢٤.٣%) من اجمالي الصادرات الاردنية مقابل (٢٥%) عام ٢٠٠٩ .

الصادرات الوطنية إلى الدول الأوروبية:

ما زالت الصادرات الوطنية إلى أسواق الدول الأوروبية تتراوح مكانها ، بالرغم من دخول الاتفاقية الشراكة الأوروبية حيز التنفيذ منذ سنوات عديدة ، حيث لم يستفد الاقتصاد الوطني والمصدرين الأردنيين بشكل قوي من هذه الاتفاقية، وكان الاقتصاد الأردني الأكثر خسارة بتجارته وبالأخص قطاع الصادرات ، وتدني مستوى الاستثمارات الصناعية الجديدة لغايات التصدير لهذه الدول ، بل ان الاتفاقية تسببت بعجز كبير في الميزان التجاري بين طرفي الاتفاقية بسبب تزايد مستوردات المملكة من الاتحاد الأوروبي مقابل ضعف كبير في الصادرات الوطنية الى اسواق هذه الدول .

فقد بلغت قيمة الصادرات الاردنية الى دول الاتحاد الاوروبي عام ٢٠١٠ ما مجموعه (١٥٥.٦) مليون دينار ، بزيادة مقدارها (٤٨.٦) مليون دينار ، مقابل (١٠٧) مليون دينار عام ٢٠٠٩ ، حيث ان الصادرات الوطنية لبعض الدول الاوروبية مثل (ايرلندا ، تشيك ، مالطا ، لكسمبورغ ، لاتفيا ، سلوفانيا ، استونيا ، لتوانيا ، السويد ، الدنمارك) لم تتجاوز قيمة المليون دينار ، وهذا دليل واضح على ضعف القطاع الصناعي والصادرات الاردنية باختراق اسواق هذه الدول ، اما الدول الاخرى والمعروفة بعلاقتها الاقتصادية القديمة مع الاردن فلم تشهد اي تحسن على الاطلاق هي الأخرى .

وشكلت الصادرات الاردنية الى اسواق هذه المجموعه ما نسبته (٣.٧%) خلال العام ٢٠١٠ من اجمالي الصادرات الاردنية ، مقابل (٣%) عام ٢٠٠٩ .

الصادرات الوطنية الى الولايات المتحدة الامريكية :

ارتفعت قيمة الصادرات الوطنية الى الولايات المتحدة الامريكية خلال العام ٢٠١٠ ، حيث بلغت ما مجموعه (٦٥٥.٨) مليون دينار بارتفاع قدره (٤٣.٨) مليون دينار مقارنة مع قيمتها خلال العام ٢٠٠٩ والبالغة (٦١٢) مليون دينار وبنسبة ارتفاع مقدارها (٧.١%).

وشكلت الصادرات الوطنية الى الولايات المتحدة الامريكية خلال العام ٢٠١٠ ما نسبته (١٥.٥%) من قيمة اجمالي الصادرات الوطنية ، مقابل (١٤.٥%) عام ٢٠٠٩ .

التركيب السلعي للصادرات الأردنية خلال العام ٢٠١٠

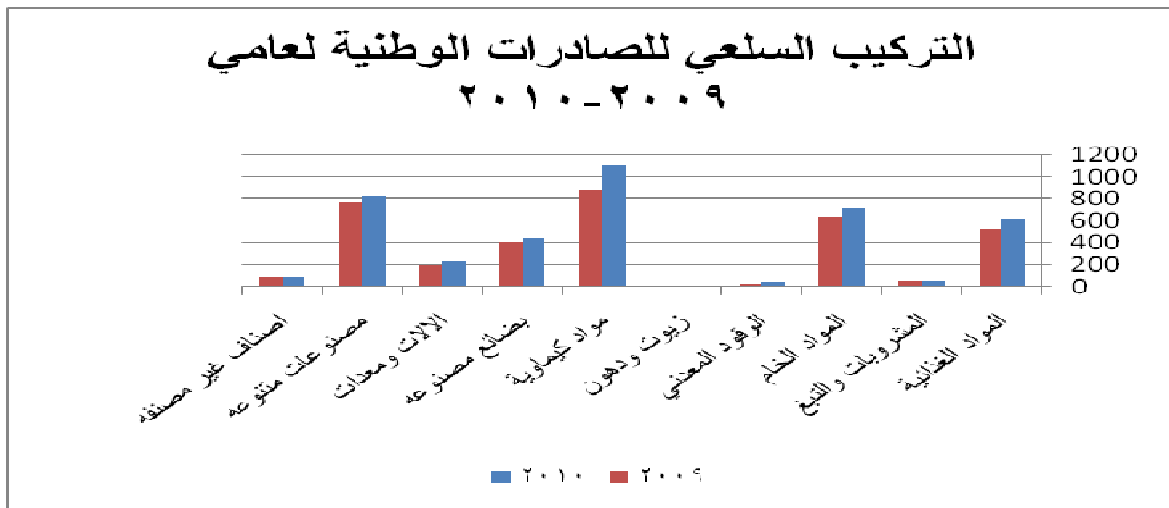
يمكن توزيع أهم الصادرات السلعية الأردنية حسب المجموعات التالية:

- احتلت مجموعة المواد الكيماوية : (منتجات دوائية وصيدلة ، اسمدة ، حامض الفوسفوريك ، مستحضرات التجميل ، اللدائن) المرتبة الاولى في قائمة الصادرات الوطنية خلال العام ٢٠١٠ بقيمة (١١٠٢) مليون دينار ، وبما نسبته (٢٦.١%) حيث شكلت المنتجات الدوائية ما نسبته (٣٨.٣%) من اجمالي المجموعه وبقيمة (٤٢٣.١) مليون دينار .

- تلتها مجموعة المصنوعات المتنوعة : (الملابس ، الاحذية ، المطبوعات ، المصنوعات البلاستيكية) في المرتبة الثانية بقيمة (٨٢٣.٥) مليون دينار ، حيث شكلت الملابس ما نسبته (٧٥.٦%) من اجمالي المجموعه وبقيمة (٦٢٢.٦) مليون دينار .

- ثم احتلت مجموعة المواد الخام : (الفوسفات ، البوتاس) المرتبة الثالثة بقيمة (٧٩١.٢) مليون دينار .

- واخيراً مجموعة المواد الغذائية والحيوانات الحية (الخضروات ، الالبان والبيض ، الفواكة) بالمرتبة الرابعه بقيمة (٦١٤.١) مليون دينار ونسبة (١٤.٥%).



جدول رقم (٦)
التركيب السلعي لصادرات الاردنية

مليون دينار

نسبة التغير %	٢٠١٠		٢٠٠٩		التصنيف
	الاهمية النسبية %	القيمة	الاهمية النسبية %	القيمة	
١٩.٦	١٤.٥	٦١٤.١	١٤.٣	٥١٣.١	المواد الغذائية والحيوانات الحية
١.٩	١.٤	٦٢.٣	١.٧	٦١.١	المشروبات والتبغ
٢٤.٥	١٨.٧	٧٩١.٢	١٧.٧	٦٣٥.٣	المواد الخام
١٢٦.٥	١	٤٥.٣	٠.٥	٢٠	الوقود المعدني
٢٧.٨	٠.١	٧.٨	٠.١	٦.١	زيوت ودهون
٢٥.٣	٢٦.١	١١٠.٢	٢٤.٥	٨٧٨.٩	مواد كيميائية
١١	١٠.٦	٤٤٩.٧	١١.٣	٤٠٤.٩	بضائع مصنوعة
١٣.٥	٥.٤	٢٣١	٥.٦	٢٠٣.٥	الالات ومعدات
٦.٥	١٩.٥	٨٢٣.٥	٢١.٦	٧٧٢.٨	مصنوعات متنوعة
٥	٢	٨٧.١	٢.٣	٨٣	اصناف غير مصنفة
١٧.٧	١٠٠	٤٢١٤.٧	١٠٠	٣٥٧٩.١	المجموع

أهم الشركاء التجاريين لصادرات الاردنية خلال
العام ٢٠١٠:

ترتيب الدولة	الدولة	القيمة	النسبة الى اجمالي الصادرات %
١	الولايات المتحدة الأمريكية	٦٥٥.٨	١٥.٥
٢	العراق	٦٤٧	١٥.٣
٣	الهند	٥٥٤.٧	١٣.١
٤	السعودية	٤٤٦.١	١٠.٥
٥	الإمارات العربية	١٧٩.٣	٤.٢
٦	سوريا	١٦٨.٩	٤
٧	لبنان	١٣٨.١	٣.٢
٨	اندونيسيا	١٠٥.٥	٢.٥
٩	الجزائر	٨٨.٩	٢.١
١٠	مصر	٨٧.٩	٢
	المجموع	٣٠٧٢.٢	
	النسبة الى اجمالي الصادرات %		٧٢.٨

- **الولايات المتحدة الأمريكية** : احتلت الصادرات الاردنية الى السوق الامريكي المرتبة الاولى من حيث الدول المصدر اليها بقيمة (٦٥٥.٨) مليون دينار وبنسبة (١٥.٥%) من اجمالي الصادرات الوطنية .
- **العراق** : بالرغم مما يشهده السوق العراقي من اوضاع اقتصادية واجتماعية وامنية غير مستقرة اثرت على علاقاته الاقتصادية والتجارية مع دول العالم المختلفة وبالاخص مع الاردن ، الا انه ما زال محافظا على المرتبة الثانية من بين الاسواق العالمية بالنسبة للصادرات الاردنية ، حيث بلغت حصة السوق العراقي من اجمالي الصادرات الاردنية ما نسبته (١٥.٣%) وبقيمة (٦٤٧) مليون دينار .
- **الهند** : ما زال السوق الهندي محافظا على مرتبته الثالثة من بين الاسواق العالمية المستقبلية للصادرات الاردنية ، حيث ارتفعت الصادرات الاردنية اليه من (٤٨٤) مليون دينار خلال العام ٢٠٠٩ ، الى (٥٥٤.٧) مليون دينار خلال العام ٢٠١٠ ، وبزيادة بلغت (٧٠.٧) مليون دينار ، وشكلت ما نسبته (١٣.١%) من اجمالي الصادرات الاردنية .
- **اما المملكة العربية السعودية فقد جاءت بالمرتبة الرابعة** : بقيمة (٤٤٦.١) مليون دينار ، وبنسبة (١٠.٥%) من اجمالي الصادرات الوطنية .

السلع المعاد تصديرها :

شهدت قيمة السلع المعاد تصديرها انخفاضا ملحوظا خلال عام ٢٠١٠ ، حيث بلغت (٧٧١.٦) مليون دينار ، بانخفاض مقداره (١٧٥.٥) مليون دينار ، مقارنة مع عام ٢٠٠٩ البالغة (٩٤٧.١) مليون دينار ، ونسبة بلغت (١٨.٥%) .

وشكلت تجارة السلع المعاد تصديرها ما نسبته (٤.٨%) من اجمالي التجارة الخارجية خلال العام ٢٠١٠ ، مقابل (٦.٤%) عام ٢٠٠٩ .

وقد استحوذت الدول العربية على النسبة العظمى من تجارة اعادة التصدير خلال العام ٢٠١٠ ، حيث بلغ مجموع ما تم اعادة تصديره الى الدول العربية (٦٧٦.١) مليون دينار او ما نسبته (٨٧.٦%) من اجمالي اعادة التصدير ، تليها الدول الاسيوية غير العربية بقيمة (٢٠.٨) مليون دينار وبما نسبته (٢.٦%) ، ثم الدول الاوروبية بقيمة (١٢.٩) مليون دينار وبما نسبته (١.٦%) .

في حين شهدت تجارة اعادة التصدير مع الولايات المتحدة الامريكية خلال العام ٢٠١٠ ، انخفاضا ملحوظا لتصل الى (٣.٣) مليون دينار ، بانخفاض قيمته (٤) مليون دينار ونسبه (٥٤.٧%) مقارنة بقيمتها خلال العام ٢٠٠٩ والبالغة في حينه (٧.٣) مليون دينار.

المستوردات السلعية:

استمرت المستوردات الاردنية في تحقيق معدلات نمو مرتفعة خلال العام ٢٠١٠ مقارنة مع العام ٢٠٠٩ ، فقد ارتفعت قيمة المستوردات السلعية الاردنية عام ٢٠١٠ لتصل الى (١٠٨٣٦) مليون دينار ، بزيادة بلغت (٧٢٩) مليون دينار ، مقارنة مع عام ٢٠٠٩ البالغة (١٠١٠٧) مليون دينار ، وبنسبة نمو بلغت (٧.٢%).

وشكلت المستوردات الاردنية ما نسبته (٦٨.٤%) من اجمالي التجارة الخارجية الاردنية خلال العام ٢٠١٠ ، مقابل (٦٩%) عام ٢٠٠٩ .

المستوردات الاردنية من الدول العربية :

ما تزال الدول العربية الشريك التجاري الاول للاردن من حيث حجم اجمالي المستوردات الاردنية خلال العام ٢٠١٠ .

فقد استقبل السوق الاردني من البضائع والسلع العربية خلال العام ٢٠١٠ ما مجموعه (٣٨٢٠.١) مليون دينار ، بزيادة مقدارها (٥٧٨.٨) مليون دينار ، وبنسبة نمو بلغت (١٧.٨%) ، مقابل (٣٢٤١.٣) مليون دينار عام ٢٠٠٩ .

وشكلت المستوردات الاردنية من الدول العربية ما نسبته (٣٥.٢%) من اجمالي المستوردات الاردنية خلال العام ٢٠١٠ ، مقابل (٣٢%) عام ٢٠٠٩ .

وقد شهدت المستوردات الاردنية من معظم الدول العربية ازديادا ملحوظا خلال العام ٢٠١٠ وبنسب متفاوتة باستثناء (تونس، ليبيا، مصر، لبنان، اليمن، المغرب) ، وتعتبر المملكة العربية السعودية الشريك التجاري الاول من حيث المستوردات ، حيث بلغت قيمتها (٢١٤٧.١) مليون دينار وبنسبه (٥٦.٢%) من اجمالي المستوردات الاردنية من الدول العربية، ثم السوق المصري والاماراتي بقيمة (٤٩٢) و(٢٨٧.٥) مليون دينار على التوالي.

المستوردات الاردنية من الدول الاوروبية :

سجلت المستوردات الاردنية من الدول الاوروبية ارتفاعا بسيطا ، حيث بلغت قيمتها خلال العام ٢٠١٠ ما مجموعه (٢١٥٥.٧) مليون دينار، بزيادة مقدارها (٣٠.٣) مليون دينار ، وبنسبة نمو بلغت (١.٤%) ، مقابل (٢١٢٥.٤) مليون دينار عام ٢٠٠٩ .

ويعتبر السوق الالمانى من الاسواق الاوروبية الهامة للمستوردات الاردنية ، حيث بلغت ما قيمته (٦٥٥.٩) مليون دينار عام ٢٠١٠ ، مقابل (٦٣٢.١) مليون دينار عام ٢٠٠٩ ، ومشكلة ما نسبته (٣٠.٤%) من إجمالي المستوردات الاردنية من الدول الاوروبية .

وشكلت المستوردات الاردنية من الدول الاوروبية ما نسبته (١٩.٩%) من إجمالي المستوردات الأردنية خلال العام ٢٠١٠ ، مقابل (٢١%) عام ٢٠٠٩ .

المستوردات الأردنية من الدول الاسيوية غير العربية :

تعتبر الدول الاسيوية غير العربية الشريك التجاري الثاني من حيث المستوردات الاردنية لعام ٢٠١٠ ، ويأتي في مقدمة هذه الدول، كل من الصين الشعبية بنسبة (٣٦%) وبقيمة (١١٧٥.٥) مليون دينار من اجمالي المستوردات الاردنية من الدول الاسيوية غير العربية ، ثم كوريا الجنوبية بنسبة (١٤.١%) وبقيمة (٤٦٠.٤) مليون دينار، ثم تركيا واليابان بنسبة (١٢.١%) و(١٠.٤%) وبقيمة (٣٩٦.٤) و(٣٤٢.٢) مليون دينار على التوالي .

وبلغت قيمة المستوردات الاردنية من هذه المجموعة ما قيمته (٣٢٦٥.٢) مليون دينار، بزيادة مقدارها (٢٧٥.٥) مليون دينار وبنسبة نمو (٩.٢%) خلال العام ٢٠١٠ ، مقابل (٢٩٨٩.٧) مليون دينار عام ٢٠٠٩ .

وشكلت المستوردات الاردنية من هذه المجموعة ما نسبته (٣٠.١%) من إجمالي المستوردات الأردنية عام ٢٠١٠ ، مقابل (٢٩.٥%) عام ٢٠٠٩ .

المستوردات الاردنية من الولايات المتحدة الامريكية :

انخفضت المستوردات الاردنية من الولايات المتحدة الامريكية الى (٦١٠.٣) مليون دينار عام ٢٠١٠ ، مقابل (٧٠٧.٣) مليون دينار عام ٢٠٠٩ ، بانخفاض بلغ (٩٧) مليون دينار ، وبنسبة تراجع (١٣.٧%) .

وشكلت المستوردات من الولايات المتحدة ما نسبته (٥.٦%) من اجمالي المستوردات الاردنية خلال العام ٢٠١٠ ، مقابل (٧%) عام ٢٠٠٩ .

التركيب السلعي للمستوردات الاردنية خلال العام ٢٠١٠ :

وفيما يلي اهم المستوردات الاردنية ، موزعه ضمن مجموعات سلعية ، من مختلف دول العالم:

- شكلت **مجموعه الآلات والمعدات** : (وسائل النقل وقطعها ، الات واجهزة اتصالات ، الات واجهزة كهربائية ، الات ومعدات اخرى) المرتبة الاولى في قائمة المواد المستوردة وبما نسبته (٢٣%) من اجمالي المستوردات خلال العام ٢٠١٠ وبقيمة (٢٤٨٨.١) مليون دينار .
- **تلتها مجموعه الوقود المعدني** : (النفط الخام ، مشتقات نفطية) في المرتبة الثانية وبما نسبته (٢٢%) من اجمالي المستوردات، وبقيمة (٢٣٩٠.٩) مليون دينار .
- **مجموعه السلع المصنوعة** : (الحديد والصلب ، خيوط نسيجية ، الورق والكرتون) وبما نسبته (١٧.١%) وبقيمة (١٨٥٨.٨) مليون دينار.
- واخيرا **مجموعه المواد الغذائية والمواد الحية** : (الفواكة ، الشعير، الحنطة ، اللحوم والاسماك، الاعلاف) وبما نسبته (١٤.٢%) وبقيمة (١٥٤١.١) مليون دينار .

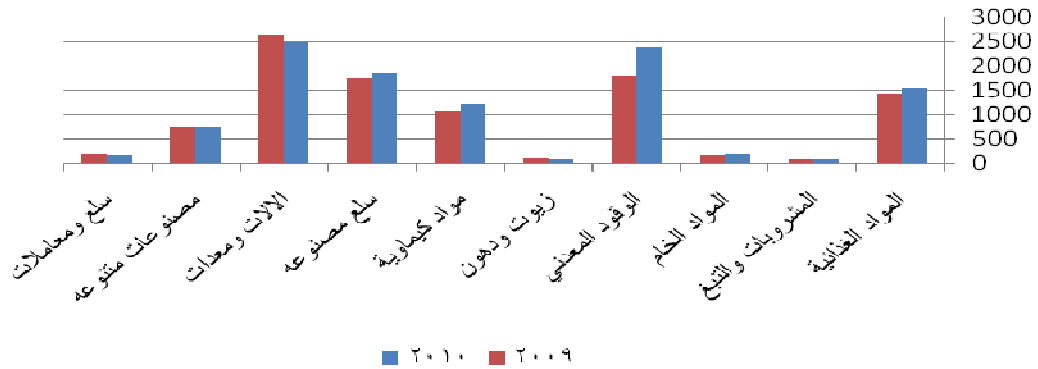
جدول رقم (٧)

التركيب السلعي للمستوردات الاردنية

مليون دينار

التصنيف	٢٠١٠		٢٠٠٩		النسبة التغير %
	الاهمية النسبية %	القيمة	الاهمية النسبية %	القيمة	
المواد الغذائية والحيوانات الحية	١٤.٢	١٥٤١.١	١٤.٣	١٤٤٨.٧	٦.٣
المشروبات والتبغ	١	١٠٠.٦	١	١٠٢.٦	-٢
المواد الخام	١.٨	١٩٦.٥	١.٧	١٧١	١٥
الوقود المعدني	٢٢	٢٣٩٠.٩	١٧.٨	١٨٠٥.٣	٣٢.٤
زيوت ودهون	٠.٨	٩٠.٥	١.١	١١٧.٧	-٢٣.١
مواد كيميائية	١١.٢	١٢٢٢.٤	١٠.٥	١٠٧٠.٦	١٤.١
سلع مصنوعة	١٧.١	١٨٥٨.٨	١٧.٣	١٧٥١.٣	٦.١
الآلات ومعدات	٢٣	٢٤٨٨.١	٢٦.١	٢٦٤٤.٧	-٦
مصنوعات متنوعة	٧	٧٦٥.٢	٧.٤	٧٥٥.٥	١.٢
سلع ومعاملات	١.٦	١٨١.٤	٢	١٩٩.٧	-٩.١
المجموع	١٠٠	١٠٨٣٦	١٠٠	١٠١٠٧	٧.٢

التركيب السلعي للمستوردات الاردنية لعامي ٢٠١٠ - ٢٠٠٩



أهم الشركاء التجاريين للمستوردات الاردنية خلال
العام ٢٠١٠ :

ترتيب الدولة	الدولة	القيمة	النسبة الى اجمالي المستوردات %
١	السعودية	٢١٤٧.١	١٩.٨
٢	الصين	١١٧٥.٥	١٠.٨
٣	المانيا	٦٥٥.٩	٦
٤	امريكا	٦١٠.٣	٥.٦
٥	مصر	٤٩٢	٤.٥
٦	كوريا الجنوبية	٤٦٠.٤	٤.٢
٧	تركيا	٣٩٦.٤	٣.٦
٨	ايطاليا	٣٧٧.٧	٣.٤
٩	اليابان	٣٤٢.٢	٣.١
١٠	الامارات العربية	٢٨٧.٥	٢.٦
المجموع		٦٩٤٥	
		النسبة الى اجمالي المستوردات %	
			٦٤

اهم الشركاء التجاريين للمستوردات الاردنية خلال العام ٢٠١٠،
موزعين حسب الترتيب :

- **المملكة العربية السعودية** : تعتبر السعودية في مقدمة الدول العربية والعالمية للمستوردات الاردنية خلال العام ٢٠١٠، حيث بلغت قيمة المستوردات الاردنية منها ما مجموعه (٢١٤٧.١) مليون دينار ، مشكلة ما نسبته (١٩.٨%) من اجمالي المستوردات الاردنية .
- **الصين الشعبية** : ارتفعت قيمة المستوردات الاردنية من سوق الصين الشعبية خلال العام ٢٠١٠ الى (١١٧٥.٥) مليون دينار، بزيادة بلغت (٦٢.٦) مليون دينار ، وبنسبة نمو بلغت (٥.٦%) ، وتشكل المستوردات الاردنية من السوق الصيني ما نسبته (١٠.٨%) من اجمالي المستوردات خلال العام ٢٠١٠ .
- **المانيا** : استمرت المستوردات الاردنية بالارتفاع من السوق الالماني خلال العام ٢٠١٠ مقارنة مع العام ٢٠٠٩، وقد حافظ السوق الالماني على مرتبته الثالثة من بين الاسواق العالمية المصدرة الى الاردن ، حيث ارتفعت المستوردات الاردنية منه لتصل الى (٦٥٥.٩) مليون دينار خلال العام ٢٠١٠، مقابل (٦٣٢.١) مليون دينار وبنسبه نمو بلغت (٣.٧%).
- **أما سوق الولايات المتحدة الامريكية**: فقد جاء في المرتبة الرابعة من قائمة الدول المصدرة الى الاردن ، حيث بلغت قيمة المستوردات الاردنية منها ما مجموعه (٦١٠.٣) مليون دينار وبنسبة (٥.٦%) من اجمالي المستوردات خلال العام ٢٠١٠ .

الميزان التجاري الاردني :

يمثل الميزان التجاري لأجمالي التجارة الخارجية الأردنية الفرق بين مجمل الصادرات الوطنية والسلع المعاد تصديرها من جهة والمستوردات من جهة أخرى .

وقد وصل العجز في الميزان التجاري خلال العام ٢٠١٠ إلى مستويات قياسية ، حيث بلغ ما مجموعه (٥٨٤٩.٧) مليون دينار، مقابل (٥٥٨٠.٨) مليون دينار عام ٢٠٠٩ ، بزيادة بلغت (٢٦٨.٩) مليون دينار، وبنسبة مقدارها (٤.٨%) .

وسجل العجز التجاري مع الدول العربية تقدماً ملحوظاً خلال العام ٢٠١٠ ، حيث ارتفع من (٥٣٢.٨) مليون دينار عام ٢٠٠٩ إلى (٩٦٣.٧) مليون دينار عام ٢٠١٠ ، وبنسبه (٨٠.٨%) ، ويعزى ذلك إلى نمو حجم المستوردات بنسب تفوق حجم الصادرات، إضافة إلى تراجع حجم السلع المعاد تصديرها.

وشكل العجز التجاري الاردني مع الدول العربية ما نسبته (١٦.٤%) من اجمالي الميزان التجاري خلال العام ٢٠١٠ مقابل (٩.٥%) عام ٢٠٠٩ .

اما العجز التجاري مع الدول الاوروبية، فقد بلغ عام ٢٠١٠ ما قيمته (١٩٨٧.٢) مليون دينار ، مقابل (٢٠٠٥.٣) مليون دينار عام ٢٠٠٩ ، بزيادة نسبتها (٠.١%)

وشكل العجز التجاري الاردني مع الدول الاوروبية ما نسبته (٣٤%) من اجمالي الميزان التجاري خلال العام ٢٠١٠ مقابل (٣٦%) عام ٢٠٠٩ .

اما العجز التجاري مع الدول الاسيوية غير العربية فانه يعتبر الأعلى من حيث الارقام المطلقة والنسبية ، مقارنة مع بقية المجموعات الاقتصادية الاخرى ، حيث ارتفع من (٢٠٧٠.٥) مليون دينار خلال العام ٢٠٠٩ ، الى (٢٢٢٠) مليون دينار وبزيادة بلغت (١٤٩.٥) مليون دينار خلال العام ٢٠٠٩ ، وبنسبة (٧.٢%) .

وشكل العجز التجاري الاردني مع الدول الاسيوية غير العربية ما نسبته (٣٨%) من اجمالي الميزان التجاري خلال العام ٢٠١٠ مقابل (٣٧.١%) عام ٢٠٠٩ .

الخلاصة:

يعتبر العجز في الميزان التجاري الأردني (الفارق بين الصادرات والمستوردات) احد اهم المشاكل والتحديات التي يعاني منها الاقتصاد الاردني منذ سنوات وعقود طويلة ، وتكمن خطورته في تفاقمه بسرعة قياسية وارتفاعه ليس فقط بالارقام المطلقة بل وكنسبة من الناتج المحلي الاجمالي ، فالميل العام للتجارة الخارجية الاردنية خلال السنوات الاخيرة يسير باتجاه ازدياد العجز التجاري الذي وصل الى مستويات ملحوظة لها تأثيراتها السلبية على الاقتصاد الوطني .

ان العجز التجاري هو العنصر الرئيس لازدياد العجز في الحساب الجاري لميزان المدفوعات الذي يقيس صحة الاقتصاد الوطني ، فصحيح ان تحويلات العاملين في الخارج ، والمنح والمساعدات ، وتدفق الاستثمارات الخارجية ، وارتفاع الصادرات الوطنية ، تشكل صمام الامان لحماية احتياطات البلاد من العملات الأجنبية ، إلا أن وصول أسعار النفط لاسعار قياسية ، سوف يؤدي الى زيادة كلف المستوردات الاردنية وبالتحديد ذات المنشا الاوروبي البالغة خلال العام ٢٠١٠ ما مجموعه (١٩٨٧.٢) مليون دينار، مقابل (٢٠٠٥.٣) مليون دينار خلال العام ٢٠٠٩ .

ان تفاقم العجز في الميزان التجاري يعكس الخلل الحاد الذي تعاني منه السياسيات التجارية الأردنية ، فهو ناتج عن عدم تكافؤ الصادرات الوطنية مع المستوردات ، بسبب ارتفاع المستوردات ثلاث أضعاف الصادرات الوطنية ، أي انه يعتبر شاسعا جدا وسوف ينعكس سلبا على الميزان التجاري ، وهذا يتطلب من القطاعين العام والخاص القيام بمراجعة السياسات التجارية الاردنية وايجاد الحلول المناسبة التي من شأنها ان تخفض عجز الميزان التجاري .